



REGIONE DEL VENETO

giunta regionale



**Programma Regionale
di Integrazione Sociale e Scolastica
degli immigrati non comunitari**

**II Monitoraggio dei Programmi Territoriali (Anno Scol. 2007-2008).
*Verso il nuovo Piano Triennale Regionale sull'Immigrazione***

a cura di Italia Lavoro

Mestre, 5 Marzo 2009

A cura dello Staff A.T. Italia Lavoro del Programma di Integrazione promosso dalla Regione Veneto



Il Programma di integrazione sociale e scolastica 2006 (crono 2007-2008).

Nel rispetto delle linee programmatiche regionali, il programma di integrazione sociale e scolastica 2006 ha previsto lo sviluppo di azioni prioritarie nelle seguenti aree di intervento:

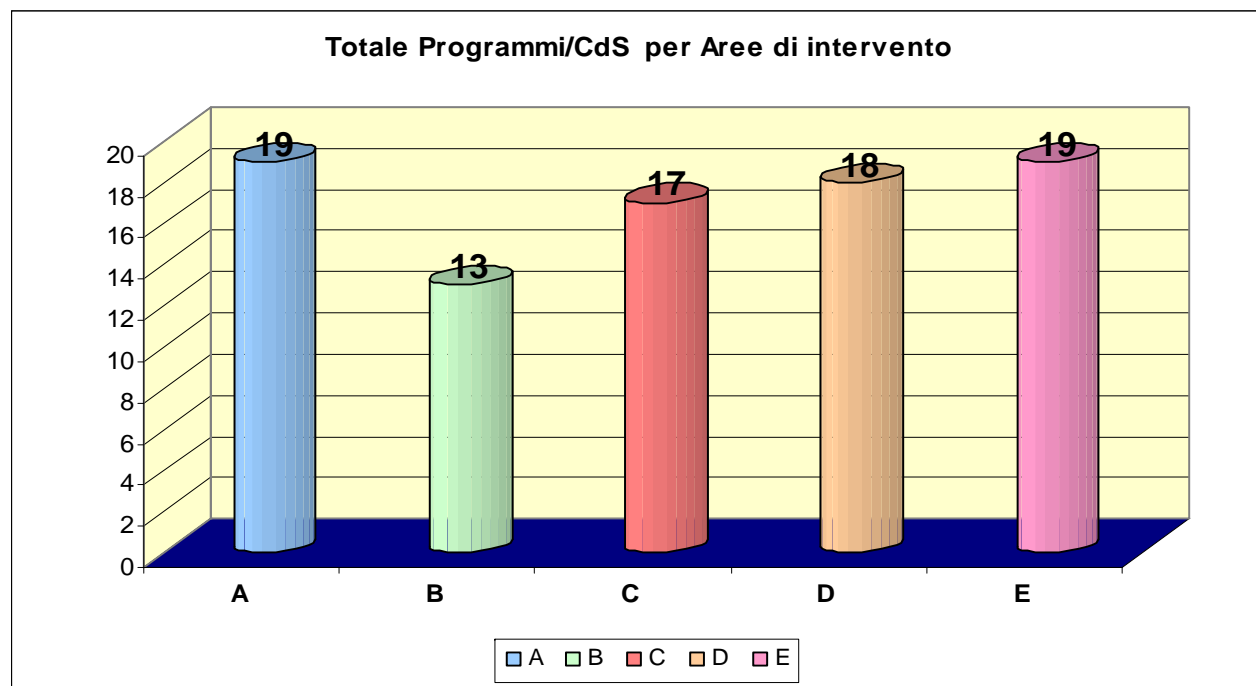
- A. l'integrazione scolastica dei minori e diritto allo studio,**
- B. l'aggiornamento degli insegnanti e degli operatori della scuola,**
- C. l'informazione con particolare riguardo all'informazione dedicata alla donna immigrata,**
- D. la mediazione culturale,**
- E. la conoscenza delle diverse culture.**

A cura dello Staff A.T. Italia Lavoro del Programma di Integrazione promosso dalla Regione Veneto



Elementi emersi dal Monitoraggio

Grafico 1: Programmi/CdS per Aree di intervento



A cura dello Staff A.T. Italia Lavoro del Programma di Integrazione promosso dalla Regione Veneto



Elementi emersi dal Monitoraggio

Concentrazione aree di intervento sviluppate dai 21 programmi dalle CdS

- 7 CdS hanno operato su 5 Aree di intervento del Programma
- 8 CdS hanno operato su 4 Aree di intervento del Programma
- 5 CdS hanno operato su 3 aree di intervento del Programma
- 1 CdS ha operato su 2 aree di intervento del Programma

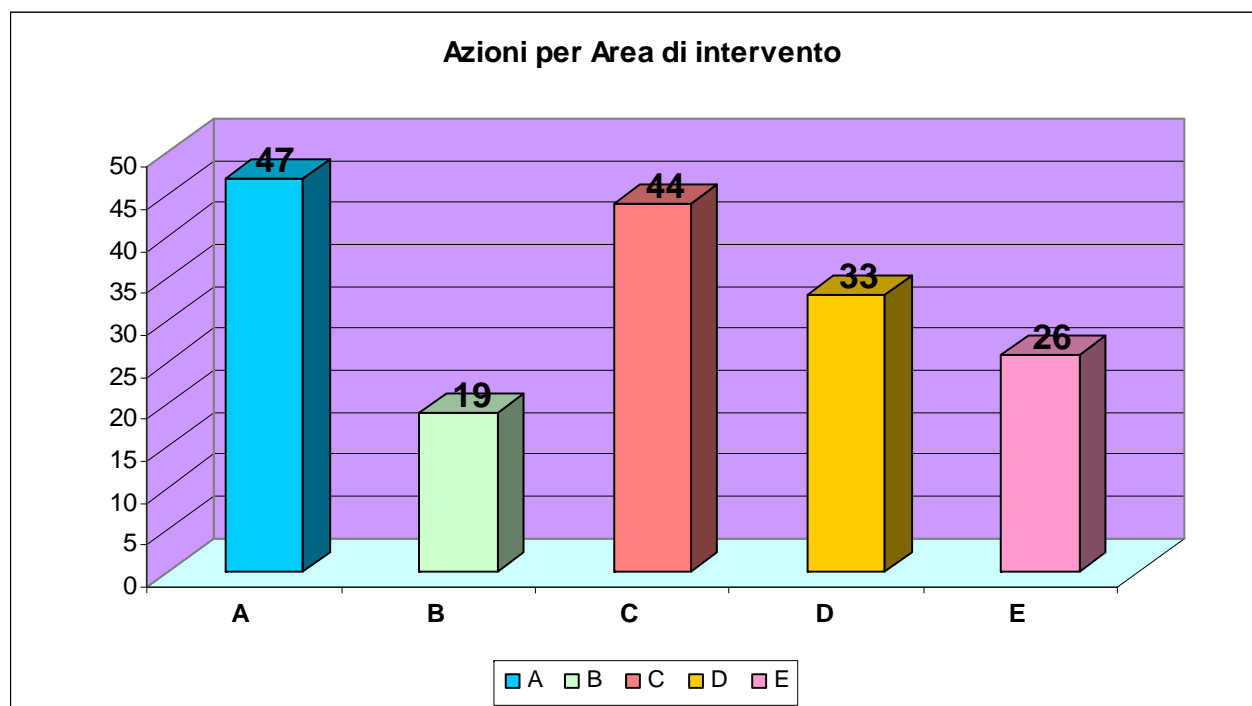
Come favorire una tendenza di realizzazione su più aree di intervento, non solo da parte delle CdS espressione di territori capoluogo o particolarmente urbanizzati, ma anche di zone geografiche interne ?

A cura dello Staff A.T. Italia Lavoro del Programma di Integrazione promosso dalla Regione Veneto



Elementi emersi dal Monitoraggio

Grafico 2: Azioni realizzate per Area di Intervento (Tot. 169 azioni)

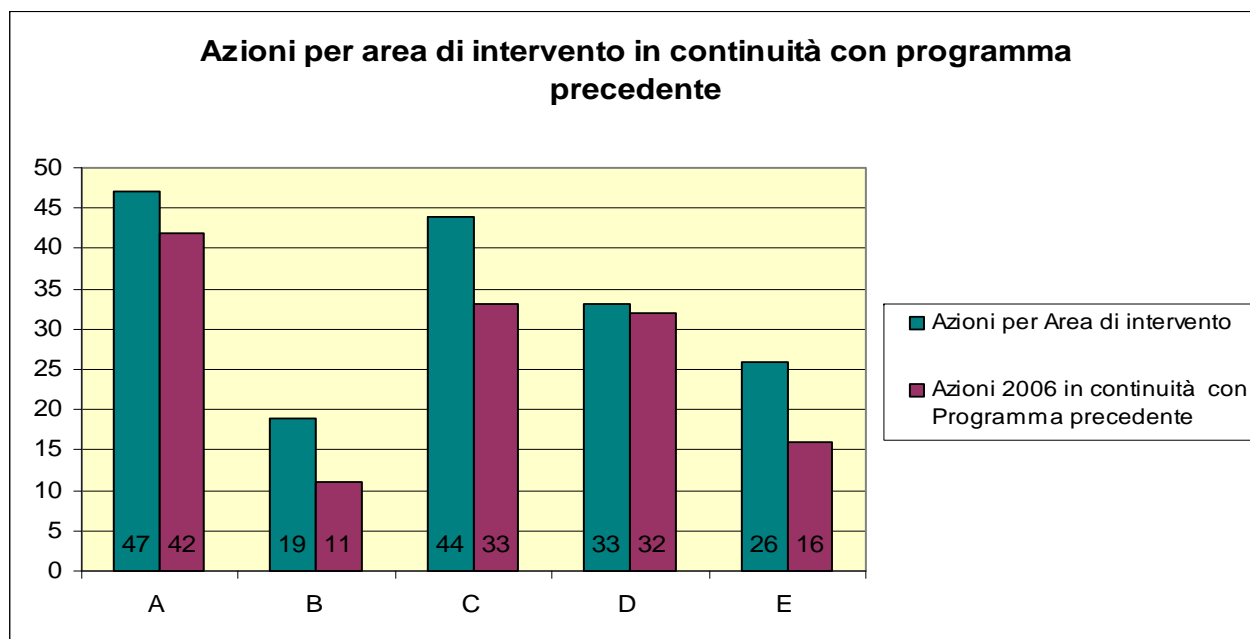


A cura dello Staff A.T. Italia Lavoro del Programma di Integrazione promosso dalla Regione Veneto



Elementi emersi dal Monitoraggio

Grafico 3: Livello di continuità-integrazione delle azioni del Programma 2006 con il Programma precedente

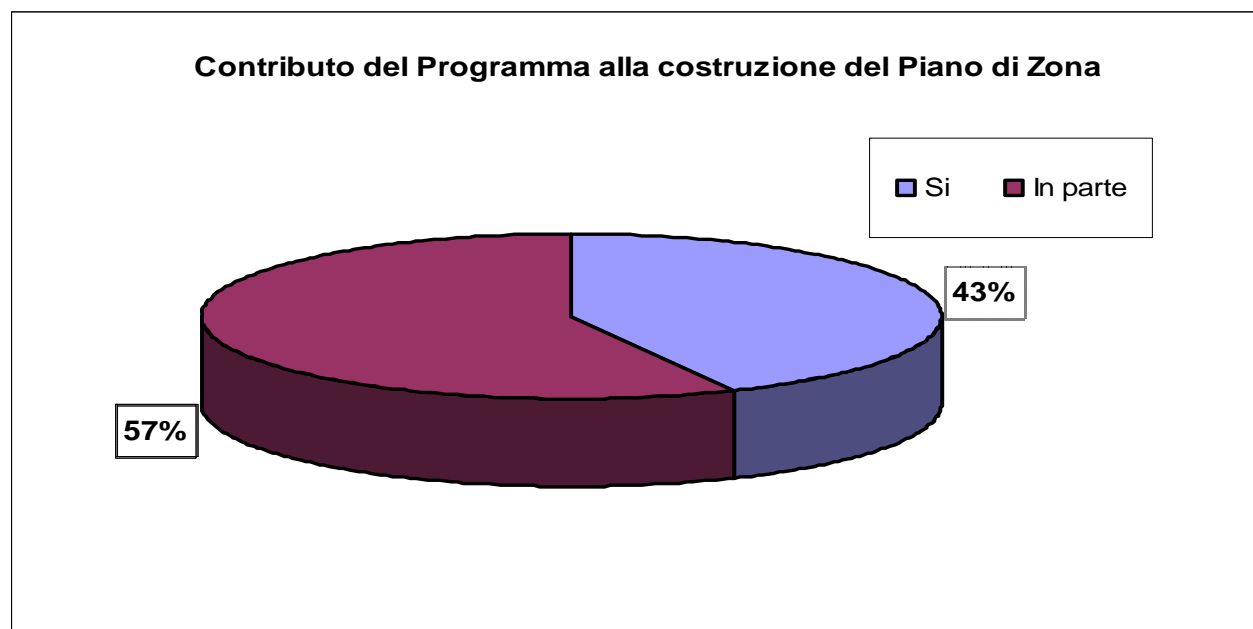


A cura dello Staff A.T. Italia Lavoro del Programma di Integrazione promosso dalla Regione Veneto



Elementi emersi dal Monitoraggio

Grafico 4: Integrazione del Programma con il Piano di Zona



N. 12 CdS su 21 dichiarano che il Programma è collegato in parte con il PdZ.

Come favorire migliori/maggiori connessioni fra gli strumenti di programmazione delle politiche Locali, compresi i programmi di integrazione sociale della componente immigrata, secondo una visione integrata?



Elementi emersi dal Monitoraggio

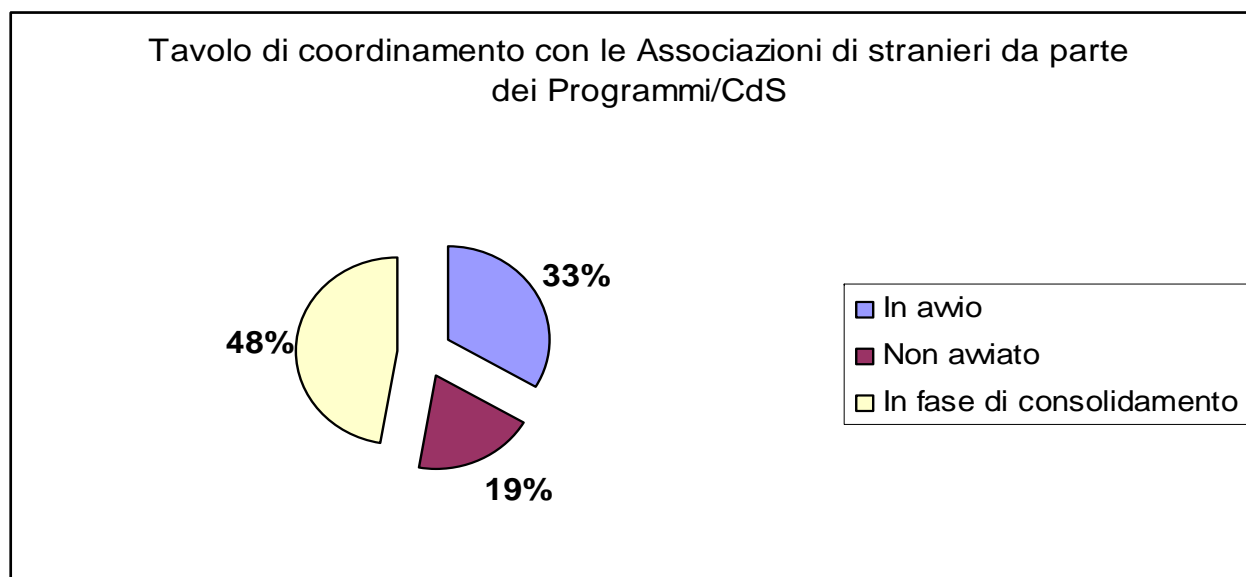
Enti e altri soggetti territoriali coinvolti nella realizzazione dei Programmi

Enti e Organismi coinvolti nella realizzazione		TOTALI	%	nota
1	Comuni	397	31	68% dei Comuni
2	Sportelli (sportello informagiovani, sportello donna, sportello immigrati, ...)	38	3	
3	A.ULSS	18	1,5	81% A.ULSS
4	Scuole primarie (elementari)	261	20	
5	Scuole secondarie di primo e secondo grado	348	27	
6	Centri ed Enti di formazione	42	3	
7	Organismi Terzo Settore che si occupano di integrazione e iscritte al Registro Regionale L 9/90	39	3	
8	Organismi associativi di immigrati iscritti al Registro Regionale (L.R.9/90)	31	3	62 % delle Assoc.
9	Altre Associazioni o Cooperative del terzo settore	54	4	
10	Altri soggetti (O. S.; Parrocchie; Gruppi ricreativi;...)	53	4,5	
TOTALE complessivo		1.281	100	



Elementi emersi dal Monitoraggio

Grafico n.5: Tavolo di Coordinamento con le Associazioni di Stranieri



Si registrano ancora difficoltà di avvio dello strumento "Tavolo" indicato dall'Avviso per attivare e coinvolgere le Associazioni di Stranieri ...
Come utilizzare questo strumento e/o proporre altri?

*A cura dello Staff A.T. Italia Lavoro del Programma
di Integrazione promosso dalla Regione Veneto*



Elementi emersi dal Monitoraggio

Tab. n. 1: Destinatari Stranieri singoli e per aggregati

Destinatari stranieri singoli	subTotali	Totale
DESTINATARI STRANIERI singoli *		14.929
N. Totale Minori fino a 14 anni	3.929	
N. Totale Adolescenti 14-18 anni	2.169	
N. Totale Adolescenti oltre 18 anni	1.871	
N. Donne (ad esclusione di adolescenti)	5.157	
N. Mediatori /facilitatori	351	
Altro	1.452	
DESTINATARI STRANIERI aggregati	Totale per aggregati	
N. Famiglie		3.307
N. gruppi associativi di immigrati		84

A cura dello Staff A.T. Italia Lavoro del Programma di Integrazione promosso dalla Regione Veneto



Elementi emersi dal Monitoraggio

Tab. n. 2: Destinatari Italiani singoli e per aggregati

Destinatari italiani singoli	subTotali	Totale
DESTINATARI ITALIANI singoli *		20.855
N. Totale Minori fino a 14 anni	10.527	
N. Totale Adolescenti 14-18 anni	3.723	
N. Totale Adolescenti oltre 18 anni	589	
N. Docenti	3.753	
N. operatori servizi pubblici	518	
N. operatori privato	185	
N. Mediatori /facilitatori	155	
N. Donne (ad esclusione di adolescenti)	624	
Altro	781	
DESTINATARI ITALIANI aggregati	Totale per aggregati	
N. Famiglie		2.968
N. gruppi associativi territoriali		109

A cura dello Staff A.T. Italia Lavoro del Programma di Integrazione promosso dalla Regione Veneto

Elementi emersi dal Monitoraggio



Tab. n. 3: Destinatari Italiani e stranieri in totale

DESTINATARI ITALIANI e STRANIERI	Totale complessivo
Destinatari stranieri e italiani singoli	35.784
N. Famiglie straniere e italiane	6.275

A cura dello Staff A.T. Italia Lavoro del Programma di Integrazione promosso dalla Regione Veneto



Elementi emersi dal Monitoraggio

Tabella n. 4: Distribuzione budget per area di intervento

Aree di intervento	Area A	Area B	Area C	Area D	Area E	totale
Percentuale di budget speso per area di intervento	42,07%	4,13%	19,96%	23,56%	10,28%	100,00%

Questi dati confermano il tipo di investimento delle CdS sulle diverse aree di intervento e sulle attività realizzate, in particolare all'area A, C e D.

